

МЕСЕЧЕН СТАТИСТИЧКИ БИЛТЕН

ЈАНУАРИ 2022

Пазарна капитализација : 228.118.571.779

Промет : 901.761.990

Број на трансакции: 1.879

МБИ10: 6.226,37

↑1,89%

↑7,30%

↑13,33%

↑ 1,18%

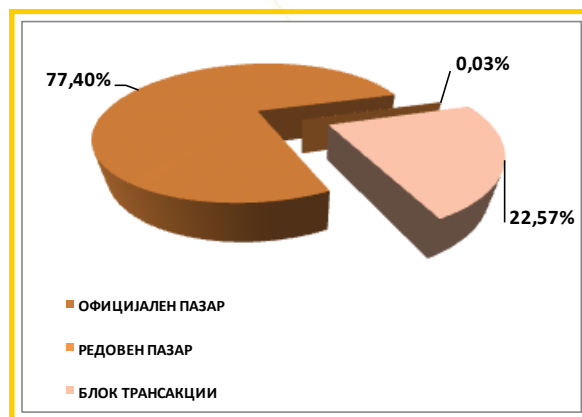
БЕРЗАНСКИ ПОКАЗАТЕЛИ

ПРОМЕТ (денари)	Декември 2021	Јануари 2022	%
КЛАСИЧНО ТРГУВАЊЕ	754.690.781	698.220.800	-7,48
АКЦИИ	431.449.081	558.947.787	29,55
ОБВРЗНИЦИ	323.241.700	139.273.013	-56,91
ДРУГИ ХАРТИИ ОД ВРЕДНОСТ	0	0	-
ПРОСЕЧЕН ДНЕВЕН ПРОМЕТ (денари)	35.937.656	38.790.044	7,94
ПРОСЕЧЕН ДНЕВЕН БРОЈ НА ТРАНСАКЦИИ	78	104	33,33
БЛОК ТРАНСАКЦИИ	85.453.250	203.541.190	138,19
ЈАВНИ БЕРЗАНСКИ АУКЦИИ	270.322	0	-
ЈАВНА ПОНУДА НА ХВ	0	0	-
ВКУПНО	840.414.353	901.761.990	7,30
БРОЈ НА ТРАНСАКЦИИ			
КЛАСИЧНО ТРГУВАЊЕ	1.649	1.867	13,22
БЛОК ТРАНСАКЦИИ	6	12	100,00
ЈАВНИ БЕРЗАНСКИ АУКЦИИ ЗА ГОЛЕМИ ПАКЕТИ	3	0	-
ЈАВНА ПОНУДА НА ХВ	0	0	-
ВКУПНО	1.658	1.879	13,33
ПАЗАРНА КАПИТАЛИЗАЦИЈА (денари)			
ПАЗАРНА КАПИТАЛИЗАЦИЈА НА АКЦИИ	223.887.377.263	228.118.571.779	1,89
БЕРЗАНСКА КОТАЦИЈА	218.250.744.638	222.457.855.594	1,93
ПАЗАР НА АДПОИ	5.636.632.625	5.660.716.185	0,43
ПАЗАРНА КАПИТАЛИЗАЦИЈА НА ОБВРЗНИЦИ	18.318.883.856	18.369.903.324	0,28
ПАЗАРНА КАПИТАЛИЗАЦИЈА НА ДРУГИ ХВ	312.666.183	313.102.125	0,14
ВКУПНО ПАЗАРНА КАПИТАЛИЗАЦИЈА	242.518.927.301	246.801.577.228	1,77
МБИ10	6.153,48	6.226,37	1,18
ОМБ	133,62	133,7	0,06
БРОЈ НА КОТИРАНИ ДРУШТВА*	96	96	0,00
БРОЈ НА ДЕНОВИ НА ТРГУВАЊЕ	21	18	-14,29

*Во пресметката се вклучени Идевелоп АД Скопје, АрцелоМиттал Скопје (ХРМ) АД Скопје, Благој Туфанов АД Радовиш и Трудбеник АД Охрид - долгорочно суспендирани од котација .

СТРУКТУРА НА ПРОМЕТ

Пазарен сегмент	Промет (денари)	Промет (ЕВРА)	% на учество	Број на трансакции
Официјален пазар	697.919.690	11.312.770	77,40	1.858
Редовен пазар	301.110	4.881	0,03	9
Блок трансакции	203.541.190	3.299.166	22,57	12
Вкупно	901.761.990	14.616.817	100,00	1.879



МЕСЕЧЕН СТАТИСТИЧКИ БИЛТЕН

НАЈТРГУВАНИ АКЦИИ НА ОФИЦИЈАЛЕН ПАЗАР

Хартија од вредност	Макс (денари)	Мин (денари)	Просечна цена (денари)	Количина	Промет во БЕСТ во денари	Промет во ЕВРА	% Учество во прометот	Број на транс.	Пазарна капитализација (денари)
Комерцијална банка Скопје	12.650,00	11.638,00	12.232,13	23.027	281.669.178	4.565.640	50,42	845	28.559.034.158
Алколоид Скопје	19.400,00	17.150,00	18.605,90	4.488	83.503.299	1.353.530	14,95	267	26.969.696.361
НЛБ Банка Скопје	29.800,00	27.656,00	29.220,22	2.556	74.686.889	1.210.685	13,37	166	25.044.749.523
Макпетрол Скопје	80.600,00	75.000,00	78.551,27	444	34.876.765	565.334	6,24	114	8.653.414.000
Гранит Скопје	1.400,00	1.331,00	1.394,22	17.986	25.076.456	406.461	4,49	88	4.088.002.787
Стопанска банка Скопје	1.515,00	1.360,00	1.406,36	10.242	14.403.944	233.477	2,58	92	24.889.137.386
Македонијатурист Скопје	4.815,00	4.624,00	4.784,04	2.638	12.620.288	204.560	2,26	44	2.102.948.550
ТТК Банка АД Скопје	1.451,00	1.359,00	1.419,86	3.013	4.278.036	69.342	0,77	37	1.316.437.600
Стопанска банка Битола	3.110,00	3.007,00	3.052,74	1.325	4.044.879	65.563	0,72	20	1.176.840.770
Прилепска Пиварница Прилеп	37.000,00	37.000,00	37.000,00	103	3.811.000	61.772	0,68	3	1.476.966.000
Останати				50.106	19.675.943	318.963	3,52	155	98.180.628.458
Вкупно				115.928	558.646.677	9.055.326	100	1.831	222.457.855.594

АКЦИИ НА ОФИЦИЈАЛЕН ПАЗАР— НАЈГОЛЕМ ПОРАСТ/ПАД

Акција	Просечна цена (денари) 30.12.2021	Просечна цена (денари) 31.01.2022	% на промена
НАЈГОЛЕМ ПОРАСТ			
УНИ Банка Скопје	2.701,00	3.090,00	14,40
Бетон Скопје	3.709,00	4.001,00	7,87
Комерцијална банка Скопје	11.725,93	12.531,02	6,87
Стопанска банка Скопје	1.373,27	1.425,48	3,80
ОКТА Скопје	3.593,00	3.715,00	3,40
НАЈГОЛЕМО ОПАЃАЊЕ			
Гранит Скопје	1.392,78	1.331,00	-4,44
Македонијатурист Скопје	4.850,00	4.650,00	-4,12
Стопанска банка Битола	3.100,00	3.010,00	-2,90
Реплек Скопје	101.850,00	99.428,43	-2,38
Макстил Скопје	99,00	97,00	-2,02

ПРЕГЛЕД НА ТРГУВАЊЕ СО ОБВРЗНИЦИ

	МАКС (%)	МИН (%)	Последна просечна дневна цена (%)	Последен датум на тргување	Обем на хв	Промет (денари)	Промет (ЕВРА)	Принос до достасување на обврзницата*
Р. Македонија - државна обврзница DO2019/04-0234	107,10	107,10	107,10	31.1.2022	11.725	125.574.750	2.035.412	3,10%
Р. Македонија - државна обврзница DO2019/10-0749dk	101,60	101,60	101,60	28.1.2022	550	5.588.000	90.575	4,20%
Р. Македонија - денационализација 16	99,90	99,90	99,90	31.1.2022	1.077	66.379	1.076	2,18%
Р. Македонија - денационализација 19	99,90	99,90	99,90	18.1.2022	9.983	615.284	9.973	2,02%
Р. Македонија - денационализација 20	99,90	99,90	99,90	20.1.2022	120.529	7.428.601	120.408	2,00%

*Моделот на калкулација го покажува годишниот просечен принос до достасување на обврзници со рок на достасување над 1 година и е прилагоден на карактеристиките на обврзниците. Датум на пресметување 31.01.2022 година, со последната просечна цена на тргување на обврзниците



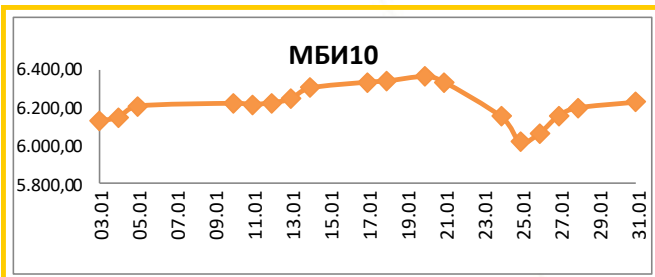
МЕСЕЧЕН СТАТИСТИЧКИ БИЛТЕН

Вредност на 31.01.2022 **6.226,37**

Максимална вредност во Јануари (20.01.2022) 6.362,15

Минимална вредност во Јануари (25.01.2022) 6.016,44

% на промена од 30.12.2021 1,18%


 Се за Македонскиот Берзански Индекс МБИ10 на:
<http://www.mse.com.mk/Indices.aspx?Index=MBI10>
Елементи на МБИ10

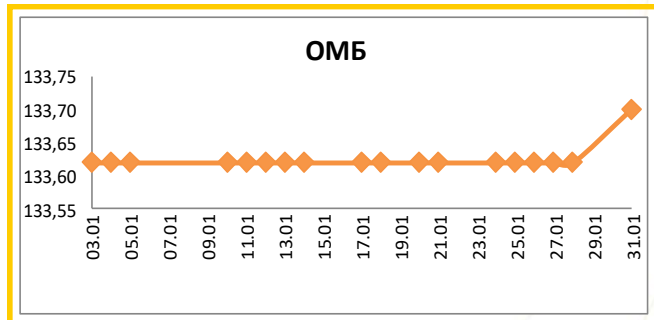
Елементи на МБИ10	Вкупен промет (денари)	Обем	Број на трансакции	Последна дневна просечна цена	% на месечна промена на цена
Алколоид Скопје	83.503.299	4.488	267	18.842,10	2,18
Гранит Скопје	32.176.456	22.986	89	1.331,00	-4,44
Комерцијална банка Скопје	397.573.718	32.546	850	12.531,02	6,87
Макпетрол Скопје	34.876.765	444	114	77.000,00	-1,64
Македонијатурист Скопје	12.620.288	2.638	44	4.650,00	-4,12
Стопанска банка Скопје	14.403.944	10.242	92	1.425,48	3,80
ТТК Банка Скопје	4.278.036	3.013	37	1.450,00	1,40
Македонски Телеком Скопје	2.234.098	6.367	25	355,11	2,93
Стопанска банка Битола	4.044.879	1.325	20	3.010,00	-2,90
НЛБ Банка Скопје	149.190.689	5.220	170	29.324,31	0,44

ОМБ
Вредност на 31.01.2022 **133,70**

Максимална вредност во Јануари (31.01.2022) 133,70

Минимална вредност во Јануари (04.01.2022) 133,62

% на промена од 30.12.2021 0,06%


 Се за Индексот за обврзници на Македонската берза ОМБ на:
<http://www.mse.com.mk/Indices.aspx?Index=OMB>
Елементи на ОМБ

Елементи на ОМБ	Вкупен промет (денари)	Обем	Број на трансакции	Последна дневна просечна цена	% на месечна промена на цена
Обврзници на РМ за денационал. (RMDEN12)	0	0	0	99,31	0,00
Обврзници на РМ за денационал. (RMDEN13)	0	0	0	99,00	0,00
Обврзници на РМ за денационал. (RMDEN14)	0	0	0	99,00	0,00
Обврзници на РМ за денационал. (RMDEN15)	0	0	0	99,00	0,00
Обврзници на РМ за денационал. (RMDEN16)	66.379	1.077	1	99,90	0,40
Обврзници на РМ за денационал. (RMDEN17)	0	0	0	99,80	0,00
Обврзници на РМ за денационал. (RMDEN18)	0	0	0	99,58	0,00
Обврзници на РМ за денационал. (RMDEN19)	615.284	9.983	12	99,90	0,00
Обврзници на РМ за денационал. (RMDEN20)	7.428.601	120.529	7	99,90	0,00



МЕСЕЧЕН СТАТИСТИЧКИ БИЛТЕН

ПОКАЗАТЕЛИ ЗА КОТИРАНИТЕ ДРУШТВА ОД МБИ10

Друштво	Коефициент цена на акција/ добивка по акција ¹	Дивиденден принос ²	Учество на странски инвеститори во основна главнина во Јануари 2022	Учество на странски инвеститори во основна главнина во Декември 2021	Промена
Алколоид АД Скопје	23,11	2,12%	2,75%	2,80%	-0,05%
Гранит АД Скопје	72,12	1,25%	2,99%	3,04%	-0,05%
Комерцијална банка АД Скопје	12,24	4,80%	2,37%	2,40%	-0,03%
Макпетрол АД Скопје	24,82	2,60%	1,44%	1,42%	0,02%
Македонијатурист АД Скопје	-	0,00%	0,80%	0,81%	-0,01%
Стопанска банка АД Скопје	10,31	0,00%	92,37%	92,37%	0,00%
ТТК Банка АД Скопје	28,64	6,40%	1,13%	1,13%	0,00%
Македонски Телеком АД Скопје	21,28	4,49%	1,09%	1,09%	0,00%
Стопанска банка АД Битола	14,45	0,00%	1,96%	1,97%	-0,01%
НЛБ Банка АД Скопје	11,39	6,04%	87,54%	87,61%	-0,07%

[1] Цена на акција на последен ден на тргување/Добивка по акција.

[2] Показателите се пресметани со користење на податоци од последните објавени финансиски извештаи и последната исплатена дивиденда.

СТРАНКИ ИНВЕСТИТОРИ НА ОФИЦИЈАЛНИОТ ПАЗАР НА БЕРЗАТА

Јануари 2022	Странски правни лица инвеститори Јануари 2022	Странски физички лица инвеститори Јануари 2022	Вкупно странски инвеститори Јануари 2022	Вкупно странски инвеститори Декември 2021	Промена
Акции ³	34,25%	1,21%	35,46%	35,46%	0,00%
Обврзници за денационализација ⁴	0,11%	0,07%	0,19%	0,19%	0,00%
Континуирани државни обврзници ⁵	0,00%	0,00%	0,00%	0,05%	-0,05%

[3] Состојба на последен ден на тргување во месецот, според податоците добиени од Централниот депозитар за хартии од вредност, а која се однесува на учество на странските инвеститори во вкупната главнина на друштвото

[4, 5] Состојба на последен ден на тргување во месецот, според податоците добиени од Централниот депозитар за хартии од вредност, а која се однесува на учество на странските инвеститори во вкупната номинална вредност на обврзниците

УЧЕСТВО НА СТРАНКИТЕ И ДОМАШНИТЕ ИНВЕСТИТОРИ ВО ВКУПНИОТ ПРОМЕТ НА БЕРЗАТА ⁶

	КУПУВАЊЕ % на учество	ПРОДАВАЊЕ % на учество
Странски физички лица	0,29%	1,90%
Странски правни лица	1,07%	3,90%
Вкупно странски	1,36%	5,80%
Домашни физички лица	71,79%	45,54%
Домашни правни лица	26,85%	48,67%
Вкупно домашни	98,64%	94,20%

[6] Состојба на последен ден на тргување во месецот, според податоците добиени од Централниот депозитар за хартии од вредност а која се однесува на учеството на странските и домашните инвеститори во вкупниот промет остварен на Берзата.

ПРОМЕТ НА ЧЛЕНКИТЕ НА МАКЕДОНСКА БЕРЗА ВО ДЕНАРИ

Членка	Членка	Класично тргување	% Класично тргување	Блокови	% Блокови	Јавни берзански аукции	% Јавни берзански аукции	Јавна понуда	% Јавна понуда	Вкупно
Еурохаус АД Скопје	EH	393.442.226	28,17	375.816.680	92,32	0	0,00	0	0,00	769.258.906
Комерцијална банка АД Скопје	KB	310.089.608	22,21	0	0,00	0	0,00	0	0,00	310.089.608
ИЛИРИКА ИНВЕСТМЕНТС АД Скопје	IL	248.590.476	17,80	19.200.000	4,72	0	0,00	0	0,00	267.790.476
ТТК Банка Скопје	TK	105.561.371	7,56	0	0,00	0	0,00	0	0,00	105.561.371
НЛБ Банка АД Скопје	TN	87.849.237	6,29	0	0,00	0	0,00	0	0,00	87.849.237
ИНВЕСТБРОКЕР АД Скопје	MI	80.281.054	5,75	0	0,00	0	0,00	0	0,00	80.281.054
Стопанска банка АД Скопје	SB	39.092.179	2,80	12.065.700	2,96	0	0,00	0	0,00	51.157.879
Фершпед Брокер АД Скопје	FR	49.530.706	3,55	0	0,00	0	0,00	0	0,00	49.530.706
ИНОВО БРОКЕР АД Скопје	IN	42.078.599	3,01	0	0,00	0	0,00	0	0,00	42.078.599
Шпаркасебанка АД Скопје	SP	39.926.144	2,86	0	0,00	0	0,00	0	0,00	39.926.144
Вкупно		1.396.441.601	100,00	407.082.380	100,00	0	100,00	0	100,00	1.803.523.981

Кај сите трансакции освен Јавните берзански аукции за државни хартии од вредност се применува двојно пресметување (и при купување и при продавање), со цел да е опфатено учеството на брокерските куќи во прометот и при вкргстените трансакции. Со оглед на тоа што од 13-ти Јуни 2003 година од продажната страна при тргувањето со акции и удели во сопственост на државата се јавува Македонската Берза АД Скопје, нема да важи правилото на двојно пресметување кај државата, туку ќе се земе предвид само тргувањето од куповната страна.

МЕСЕЧЕН СТАТИСТИЧКИ БИЛТЕН

КАКО ПОТСЕТУВАЊЕ

Продуктот на Македонската берза **БЕСТНЕТ АНАЛИТИКА** е современ интернет сервис кој им помага на инвеститорите во градење на компетентни стратегии за вложување и носење на квалитетни инвестициски одлуки.

БЕСТНЕТ АНАЛИТИКА во себе содржи:

- Податоци за повеќе од **100** компании со кои се тргува на Македонската берза
- Повеќе од **70** најразлични финансиски показатели за компании и повеќе од **40** показатели за банки
- Следење и споредување на вредностите за последните **3** години
- Следење на резултатите по квартали
- Податоци во денари, евра и долари
- Податоци за исплатените дивиденди на компаниите за последните **4** години
- Податоци за најголемите акционери на компанијата
- Податоци за органите на управување на компанијата
- Податоци за поврзаните компании
- Споредување и следење на поголем број на финансиски показатели
- Следење на показателите по сектори и индустриски гранки
- Графички приказ на техничките индикатори
- Преку **40** технички индикатори и осцилатори
- Следење на вложувањата, утврдување на нивната моментална вредност
- Пресметка на добивките/загубите на нереализираните трансакции
- Пресметка на добивките/загубите од извршените тргувања
- Симулирани портфолија

Шифра на XB	Датум на трансакција	Број на трансакција	Количина	Куповна вредност - вкупно (во ден.)	Датум на последна цена	Последна просечна цена	Вкупна вредност (во ден.)	Нереализирана добивка / загуба (во ден.)	% промена од купување на XB	% од вредноста на вкупните вложувања	
скратен преглед на поединечна трансакција											
ГРНТ	17.02.2009	X52515136						1.800.000,00	133,33%	3,74%	
TEL	11.06.2009	1235649	600,00	360.000,00	21.01.2008	653,11	391.866,00	31.866,00	8,85%	1,00%	
детален преглед на поединечна трансакција											
Македонски Телеком Скопје (TEL)											
Тип на хартија	Share			Куповна вредност - вкупно (во ден.)			360.000,00				
Датум на трансакција	11.06.2009			Датум на последна цена			21.01.2008				
Број на трансакција	1235649			Последна просечна цена			653,11				
Количина	600,00			Нето вредност (во ден.)			391.866,00				
Куповна цена (во ден.)	600,00			Вкупна вредност (во ден.)			391.866,00				
Номинална вредност	0,00 MKD			Акмулирана камата (во ден.)			0,00				
Куповна вредност (во ден.)	360.000,00			Нереализирана добивка / загуба (во ден.)			31.866,00				
Купена акумул. камата (во ден.)	0,00			% промена од купување на XB			8,85%				
Трансакциони трошоци (во ден.)	500,00			% од вредноста на вкупните вложувања			1,00%				
P.Македонија - денационализирана 01 (PМДЕН01)											
Тип на хартија	Bond			Куповна вредност - вкупно (во ден.)			107.092,08				
Датум на трансакција	11.07.2008			Датум на последна цена			27.11.2007				
Број на трансакција	1919			Последна просечна цена			85,08				
Количина	2.250,00			Нето вредност (во ден.)			116.662,50				
Куповна цена (во %)	77,50			Акмулирана камата (во ден.)			1.225,88				
Номинална вредност	1,00 EUR			Вкупна вредност (во ден.)			117.888,35				
Куповна вредност (во ден.)	106.689,77			Нереализирана добивка / загуба (во ден.)			11.198,57				
Купена акумул. камата (во ден.)	402,31			% промена од купување на XB			10,00%				
Трансакциони трошоци (во ден.)	500,00			% од вредноста на вкупните вложувања			0,30%				
TOTAL				36.067.092,08			62.684.319,35			26.617.629,57	
										100,00%	

Опис на XB	Податоци од тргувањето
Лазарен сегмент	Официјален пазар
Лазарен подсегмент	Берзанска котација - обични акции
Тип на XB	Обични акции
ISIN број	MKALK4101011
Вкупна издадени XB	1431353
Шифра на XB	ALK
Номинална вредност	25,56 EUR
Движења на цената и прометот	
Највисока цена во пос. 52 недели	4.599,00
Најниска цена во пос. 52 недели	3.799,00
% промена во пос. 30 дена	8,48%
% промена во пос. 3 месеци	6,98%
% промена во пос. 6 месеци	0,80%
% промена во пос. 1 година	-4,07%
Просечен дневен промет во пос. 30 дена	645.146,23
Просечен дневен промет во пос. 3 месеци	812.362,12
Просечен дневен промет во тековната година	626.836,29
Просечен дневен промет во пос. 52 недели	1.304.591,88
Показатели по акција за издавачот	
Коэффициент цена / добивка	10,43
Дивиденден принос	3,98%
Коэффициент цена / Книговодствена вредност по акција	0,91
Коэффициент цена / Акмулирана добивка по акција	2,62
Коэффициент цена / Приходи од продажба	1,01
Коэффициент цена / Годишни приливи од оперативни активности	13,59
Коэффициент цена / оперативна добивка	8,93
Коэффициент цена / EBITDA	6,35
Највисок P/E во пос. 52 недели	11,46
Најнисок P/E во пос. 52 недели	9,47
Нето добивка по акција за пос. 12 месеци	430,59
Коэффициент цена / добивка за пос. 12 месеци	9,77

Повеќе информации на : www.bestnet.com.mk

ДО СОПСТВЕНИ КВАДРАТИ СО НАЈНИСКИ КАМАТИ

опција 1

2,9%фиксна камата за
првите пет години

опција 2

3,0%фиксна камата за
првите десет години**3,9%**променлива за остатокот
од периодот на отплата

Период на отплата

до **30**
години

Станбен кредит со
најниски камати на пазарот



комерцијална Банка АД Скопје

www.kb.com.mk
контакт центар: (02) 3 296 800



МАКЕДОНСКА БЕРЗА
MACEDONIAN STOCK EXCHANGE

КОМЕРЦИЈАЛЕН ОГЛАС